



折り紙の折り方を説明しよう

()組 ()番 氏名()

折り紙の折り方をそれぞれの写真に合うように、の中に説明の文を書き入れてみましょう。

* できるだけ簡潔に説明しよう。

* 後で発表します。絵がなくても伝わるような説明の仕方を工夫しよう。

イスの折り方


1



2




3



4



5



6



7




8




9




10




11




12



13



14



15



16



17



自己評価 (この学習を通して感じたことを自由に書いてください。)

Blank area for self-evaluation.

